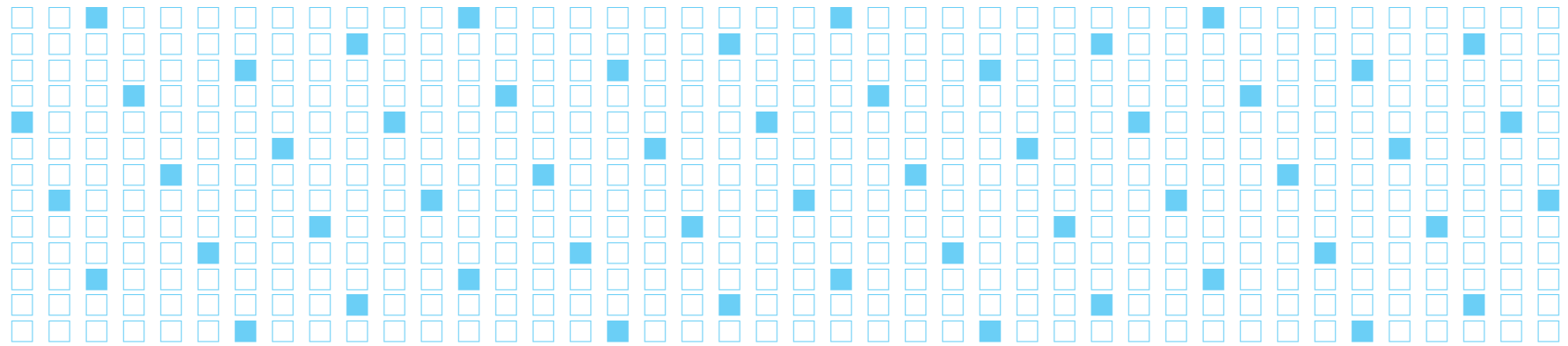
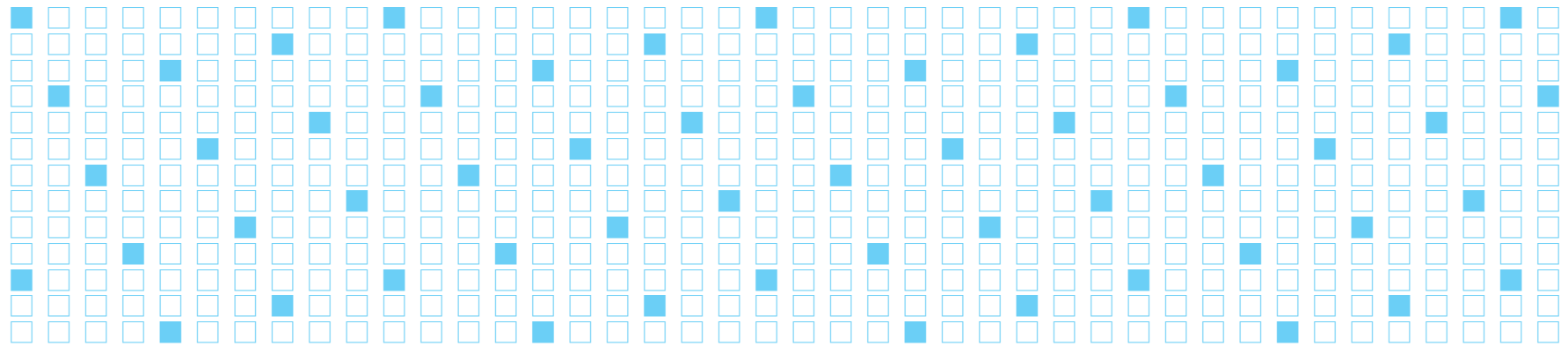
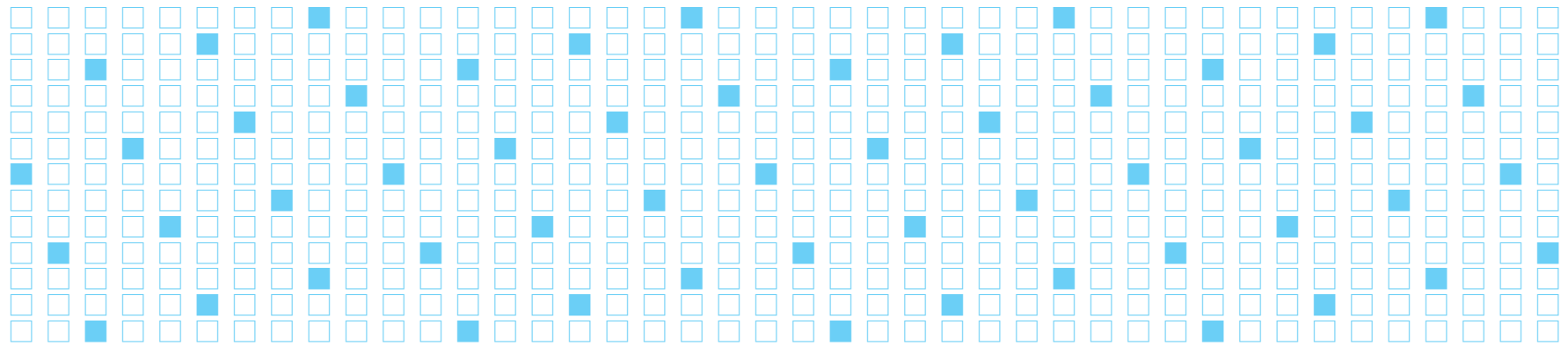
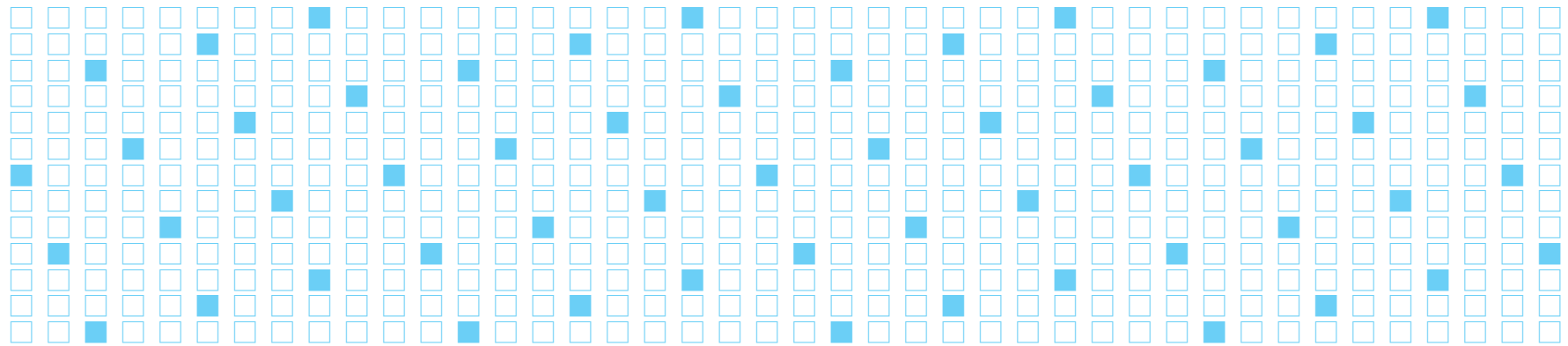
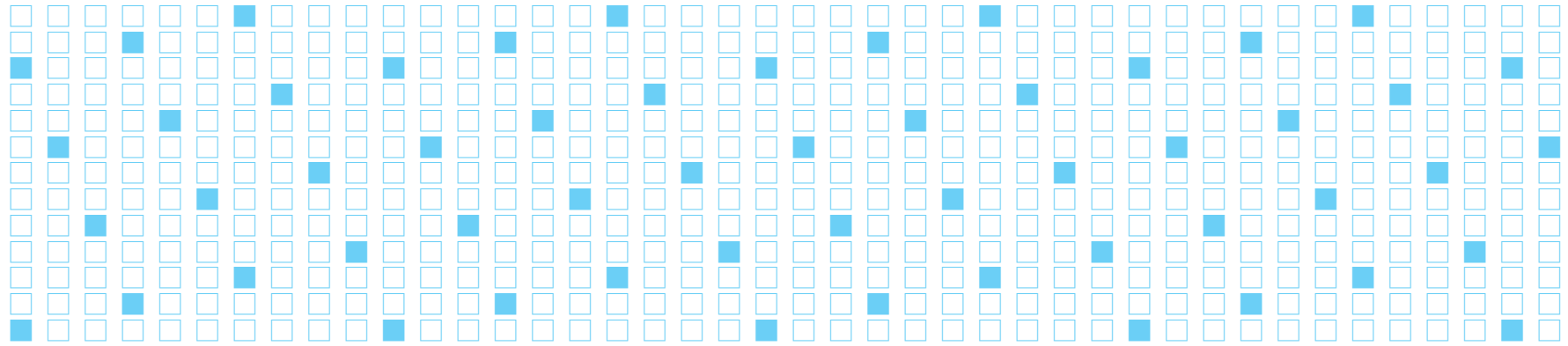
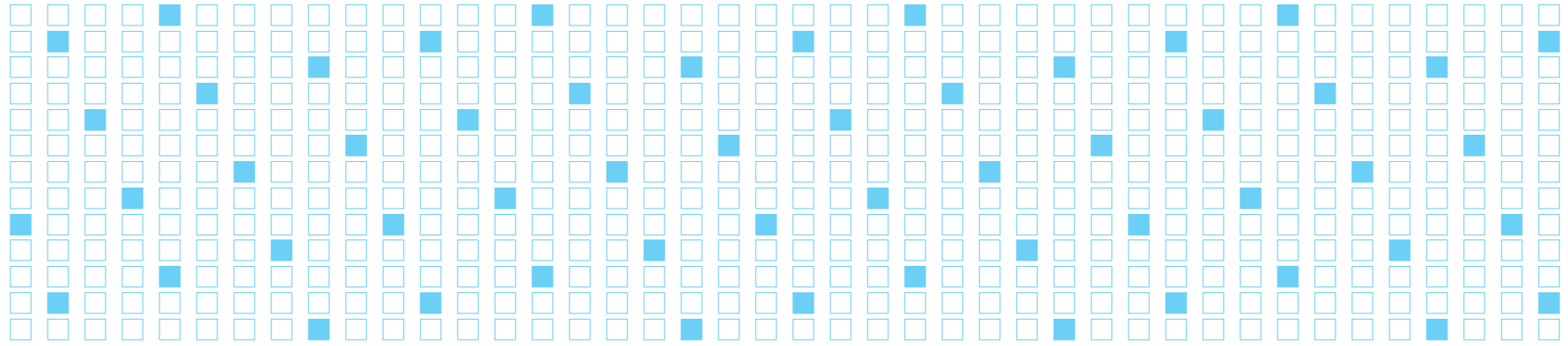


B4 たて組み6段 15Q





本文のフォントは太明朝

おおよその配置で構いませんので、どのページに何を載せたいかラフを紙に書いてFAXか、スキャンしてメール添付下さい。レイアウト用紙が必要な場合は「ダウンロード」からご利用下さい。ラフが描けない場合は、何ページに何を載せたいかを文章で簡条書きでけっこうです。

「なにしろ初めてで、まったく分からない」という場合は発注決定の段階でご相談ください。細かいお話しはお電話で

承ります。み（左綴じ）」は最初にお決めください。おおよその配置で構いませんので、どのページに何を載せたいかラフを紙に書いてFAXか、スキャン

してメール添付下さい。レイアウト用紙が必要な場合は「ダウンロード」からご利用下さい。ラフが描けない場合は、何ページに何を載せたいかを文章で簡条書きでけっこうです。

「なにしろ初めてで、まったく分からない」という場合は発注決定の段階でご相談ください。細かいお話しはお電話で承ります。み（左綴じ）」は最初にお決めください。おおよその配置で構いませんので、どのページに何を載せたいかラフを紙に書いてFAXか、スキャンしてメール添付下さい。レイアウト用紙が必要な場合は「ダウンロード」からご利用下さい。ラフが描けない場合は、何ページに何を載せたいかを文章で簡条書きでけっこうです。

す。

「なにしろ初めてで、まったく分からない」という場合は発注決定の段階でご相談ください。細かいお話しはお電話で承ります。み（左綴じ）」は最初にお決めください。おおよその配置で構いませんので、どのページに何を載せたいかラフを紙に書いてFAXか、スキャンしてメール添付下さい。レイアウト用紙が必要な場合は「ダウンロード」からご利用下さい。ラフが描けない場合は、何ページに何を載せたいかを文章で簡条書きでけっこうです。

「なにしろ初めてで、まったく分からない」という場合は発注決定の段階でご相談ください。細かいお話しはお電話で承ります。み（左綴じ）」は最初にお決めください。おおよその配置で構いませんので、どのページに何を載せたいかラフを紙に書いてFAXか、

スキャンしてメール添付下さい。レイアウト用紙が必要な場合は「ダウンロード」からご利用下さい。ラフが描けない場合は、何ページに何を載せたいかを文章で簡条書きでけっこうです。

「は最
電話で
合は発
つたく
合は発
く下さ
く下さ
電話で
「は最
はおよ
んので、
たいか
A Xか、
付下さ
必要な
「から
描けな
何を載
書きで
「は最
電話で
合は発
つたく
合は発
く下さ
く下さ
電話で
「は最
はおよ
んので、
たいか
A Xか、
付下さ
必要な
「から
描けな
何を載
書きで

スキャンしてメール添付下さい。レイアウト用紙が必要な場合は「ダウンロード」からご利用下さい。ラフが描けない場合は、何ページに何を載せたいかを文章で簡条書きでけっこうです。

「なにしろ初めてで、まったく分からない」という場合は発注決定の段階でご相談ください。細かいお話しはお電話で承ります。み（左綴じ）」は最初にお決めください。おおよその配置で構いませので、どのページに何を載せたいかラフを紙に書いてFAXか、スキャンしてメール添付下さい。レイアウト用紙が必要な場合は「ダウンロード」からご利用下さい。ラフが描けない場合は、何ページに何を載せたいかを文章で簡条書きでけっこうです。

「なにしろ初めてで、まったく分からない」という場合は発注決定の段階でご相談ください。細かいお話しはお電話で承ります。み（左綴じ）」は最初にお決めください。おおよその配置で構いませないので、どのページに何を載せたいかラフを紙に書いてFAXか、スキャンしてメール添付下さい。レイアウト用紙が必要な場合は「ダウンロード」からご利用下さい。ラフが描けない場合は、何ページに何を載せたいかを文章で簡条書きでけっこうです。

い。細かいお話しはお電話で承ります。み（左綴じ）」は最初にお決めください。おおよその配置で構いませので、どのページに何を載せたいかラフを紙に書いてFAXか、スキャンしてメール添付下さい。レイアウト用紙が必要な場合は「ダウンロード」からご利用下さい。ラフが描けない場合は、何ページに何を載せたいかを文章で簡条書きでけっこうです。

「なにしろ初めてで、まったく分からない」という場合は発注決定の段階でご相談ください。細かいお話しはお電話で承ります。み（左綴じ）」は最初にお決めください。おおよその配置で構いませないので、どのページに何を載せたいかラフを紙に書いてFAXか、スキャンしてメール添付下さい。レイアウト用紙が必要な場合は「ダウンロード」からご利用下さい。ラフが描けない場合は、何ページに何を載せたいかを文章で簡条書きでけっこうです。

「なにしろ初めてで、まったく分からない」という場合は発注決定の段階でご相談ください。細かいお話しはお電話で承ります。み（左綴じ）」は最初にお決めください。おおよその配置で構いませないので、どのページに何を載せたいかラフを紙に書いてFAXか、スキャンしてメール添付下さい。レイアウト用紙が必要な場合は「ダウンロード」からご利用下さい。ラフが描けない

キャプションはこれくらいの大きさをフォントを変えてもよし



キャプションはこれくらいの大きさをフォントを変えてもよし



い場合は、何ページに何を載せたいかを文章で簡条書きでけっこうです。

「なにしろ初めてで、まったく分からない」という場合は発注決定の段階でご相談ください。細かいお話しはお電話で承ります。み（左綴じ）」は最初にお決めください。おおよその配置で構いませないので、どのページに何を載せたいかラフを紙に書いてFAXか、スキャンしてメール添付下さい。レイアウト用紙が必要な

本文のフォントは中ゴシック

おおよその配置で構いませんので、どのページに何を載せたいかラフを紙に書いてFAXか、スキャンしてメール添付下さい。レイアウト用紙が必要な場合は「ダウンロード」からご利用下さい。ラフが描けない場合は、何ページに何を載せたいかを文章で箇条書きでけっこうです。

承ります。み（左綴じ）」は最初にお決めください。おおよその配置で構いませんので、どのページに何を載せたいかラフを紙に書いてFAXか、スキャンしてメール添付下さい。レイアウト用紙が必要な場合は「ダウンロード」からご利用下さい。ラフが描けない場合は、何ページに何を載せたいかを文章で箇条書きでけっこうです。

「なにしろ初めてで、まったく分からない」という場合は発注決定の段階でご相談ください。細かいお話しはお電話で承ります。み（左綴じ）」は最初にお決めください。おおよその配置で構いませんので、どのページに何を載せたいかラフを紙に書いてFAXか、スキャンしてメール添付下さい。レイアウト用紙が必要な場合は「ダウンロード」からご利用下さい。ラフが描けない場合は、何ページに何を載せたいかを文章で箇条書きでけっこうです。

「なにしろ初めてで、まったく分からない」という場合は発注決定の段階でご相談ください。細かいお話しはお電話で承ります。み（左綴じ）」は最初にお決めください。おおよその配置で構いませんので、どのページに何を載せたいかラフを紙に書いてFAXか、スキャンしてメール添付下さい。レイアウト用紙が必要な場合は「ダウンロード」からご利用下さい。ラフが描けない場合は、何ページに何を載せたいかを文章で箇条書きでけっこうです。

「なにしろ初めてで、まったく分からない」という場合は発注決定の段階でご相談ください。細かいお話しはお電話で承ります。み（左綴じ）」は最初にお決めください。おおよその配置で構いませんので、どのページに何を載せたいかラフを紙に書いてFAXか、スキャンしてメール添付下さい。レイアウト用紙が必要な場合は「ダウンロード」からご利用下さい。ラフが描けない場合は、何ページに何を載せたいかを文章で箇条書きでけっこうです。

スキャンしてメール添付下さい。レイアウト用紙が必要な場合は「ダウンロード」からご利用下さい。ラフが描けない場合は、何ページに何を載せたいかを文章で箇条書きでけっこうです。

スクリーンしてメール添付下さい。レイアウト用紙が必要な場合は「ダウンロード」からご利用下さい。ラフが描けない場合は、何ページに何を載せたいかを文章で箇条書きでけっこうです。

「なにしろ初めてで、まったく分からない」という場合は発注決定の段階でご相談ください。細かいお話しはお電話で承ります。み（左綴じ）」は最初にお決めください。おおよその配置で構いませので、どのページに何を載せたいかラフを紙に書いてFAXか、スクリーンしてメール添付下さい。レイアウト用紙が必要な場合は「ダウンロード」からご利用下さい。ラフが描けない場合は、何ページに何を載せたいかを文章で箇条書きでけっこうです。

「なにしろ初めてで、まったく分からない」という場合は発注決定の段階でご相談ください。細かいお話しはお電話で承ります。み（左綴じ）」は最初にお決めください。おおよその配置で構いませので、どのページに何を載せたいかラフを紙に書いてFAXか、スクリーンしてメール添付下さい。レイアウト用紙が必要な場合は「ダウンロード」からご利用下さい。ラフが描けない場合は、何ページに何を載せたいかを文章で箇条書きでけっこうです。

「なにしろ初めてで、まったく分からない」という場合は発注決定の段階でご相談ください

い。細かいお話しはお電話で承ります。み（左綴じ）」は最初にお決めください。おおよその配置で構いませので、どのページに何を載せたいかラフを紙に書いてFAXか、スクリーンしてメール添付下さい。レイアウト用紙が必要な場合は「ダウンロード」からご利用下さい。ラフが描けない場合は、何ページに何を載せたいかを文章で箇条書きでけっこうです。

「なにしろ初めてで、まったく分からない」という場合は発注決定の段階でご相談ください。細かいお話しはお電話で承ります。み（左綴じ）」は最初にお決めください。おおよその配置で構いませので、どのページに何を載せたいかラフを紙に書いてFAXか、スクリーンしてメール添付下さい。レイアウト用紙が必要な場合は「ダウンロード」からご利用下さい。ラフが描けない場合は、何ページに何を載せたいかを文章で箇条書きでけっこうです。

「なにしろ初めてで、まったく分からない」という場合は発注決定の段階でご相談ください。細かいお話しはお電話で承ります。み（左綴じ）」は最初にお決めください。おおよその配置で構いませので、どのページに何を載せたいかラフを紙に書いてFAXか、スクリーンしてメール添付下さい。レイアウト用紙が必要な場合は「ダウンロード」からご利用下さい。ラフが描けない

キャプションはこれくらいの大きさでフォントを変えてもよし



キャプションはこれくらいの大きさでフォントを変えてもよし



い場合は、何ページに何を載せたいかを文章で箇条書きでけっこうです。

「なにしろ初めてで、まったく分からない」という場合は発注決定の段階でご相談ください。細かいお話しはお電話で承ります。み（左綴じ）」は最初にお決めください。おおよその配置で構いませので、どのページに何を載せたいかラフを紙に書いてFAXか、スクリーンしてメール添付下さい。レイアウト用紙が必要な

本文のフォントは新ゴシック

おおよその配置で構いませんので、どのページに何を載せたいかラフを紙に書いてFAXか、スキャンしてメール添付下さい。レイアウト用紙が必要な場合は「ダウンロード」からご利用下さい。ラフが描けない場合は、何ページに何を載せたいかを文章で簡条書きでお願いします。

「なにしろ初めてで、まったく分からない」という場合は発注決定の段階でご相談ください。細かいお話しはお電話で

承ります。み（左綴じ）は最初にお決めください。おおよその配置で構いませんので、どのページに何を載せたいかラフを紙に書いてFAXか、スキャンしてメール添付下さい。レイアウト用紙が必要な場合は「ダウンロード」からご利用下さい。ラフが描けない場合は、何ページに何を載せたいかを文章で簡条書きでお願いします。

「なにしろ初めてで、まったく分からない」という場合は発注決定の段階でご



細かいお話しはお電話で承ります。み（左綴じ）は最初にお決めください。おおよその配置で構いませんので、どのページに何を載せたいかラフを紙に書いてFAXか、スキャンしてメール添付下さい。レイアウト用紙が必要な場合は「ダウンロード」からご利用下さい。ラフが描けない場合は、何ページに何を載せたいかを文章で簡条書きでお願いします。

「なにしろ初めてで、まったく分からない」という場合は発注決定の段階でご相談ください。細かいお話しはお電話で承ります。み（左綴じ）は最初にお決めください。おおよその配置で構いませんので、どのページに何を載せたいかラフを紙に書いてFAXか、スキャンしてメール添付下さい。レイアウト用紙が必要な場合は「ダウンロード」からご利用下さい。ラフが描けない場合は、何ページに何を載せたいかを文章で簡条書きでお願いします。

で、まったく分からない」という場合は発注決定の段階でご相談ください。細かいお話しはお電話で承ります。み（左綴じ）は最初にお決めください。おおよその配置で構いませんので、どのページに何を載せたいかラフを紙に書いてFAXか、スキャンしてメール添付下さい。レイアウト用紙が必要な場合は「ダウンロード」からご利用下さい。ラフが描けない場合は、何ページに何を載せたいかを文章で簡条書きでお願いします。

「なにしろ初めてで、まったく分からない」という場合は発注決定の段階でご相談ください。細かいお話しはお電話で承ります。み（左綴じ）は最初にお決めください。おおよその配置で構いませんので、どのページに何を載せたいかラフを紙に書いてFAXか、スキャンしてメール添付下さい。レイアウト用紙が必要な場合は「ダウンロード」からご利用下さい。ラフが描けない場合は、何ページに何を載せたいかを文章で簡条書きでお願いします。

「なにしろ初めてで、まったく分からない」という場合は発注決定の段階でご相談ください。細かいお話しはお電話で承ります。み（左綴じ）は最初にお決めください。おおよその配置で構いませんので、どのページに何を載せたいかラフを紙に書いてFAXか、スキャンしてメール添付下さい。レイアウト用紙が必要な場合は「ダウンロード」からご利用下さい。ラフが描けない場合は、何ページに何を載せたいかを文章で簡条書きでお願いします。

場合はご利用下さい。細かいお話しはお電話で承ります。み（左綴じ）は最初にお決めください。おおよその配置で構いませんので、どのページに何を載せたいかラフを紙に書いてFAXか、スキャンしてメール添付下さい。レイアウト用紙が必要な場合は「ダウンロード」からご利用下さい。ラフが描けない場合は、何ページに何を載せたいかを文章で簡条書きでお願いします。

「いい」と段階で「いいお話」を載せたいかを文章で簡条書きで

「なにしる初めてで、まったく分からない」という場合は発注決定の段階でご相談ください。細かいお話はお電話で承ります。み（左綴じ）は最初にお決めください。おおよその配置で構いませんので、どのページに何を載せたいかラフを紙に書いてFAXか、スキャンしてメール添付下さい。レイアウト用紙が必要な場合は「ダウンロード」からご利用下さい。ラフが描けない場合は、何ページに何を載せたいかを文章で簡条書きで

「なにしる初めてで、まったく分からない」という場合は発注決定の段階でご相談ください。細かいお話はお電話で承ります。み（左綴じ）は最初にお決めください。おおよその配置で構いませんので、どのページに何を載せたいかラフを紙に書いてFAXか、スキャンしてメール添付下さい。レイアウト用紙が必要な場合は「ダウンロード」からご利用下さい。ラフが描けない場合は、何ページに何を載せたいかを文章で簡条書きで

「なにしる初めてで、まったく分からない」という場合は発注決定の段階でご相談ください。細かいお話はお電話で承ります。み（左綴じ）は最初にお決めください。おおよその配置で構いませんので、どのページに何を載せたいかラフを紙に書いてFAXか、スキャンしてメール添付下さい。レイアウト用紙が必要な場合は「ダウンロード」からご利用下さい。ラフが描けない場合は、何ページに何を載せたいかを文章で簡条書きで

「なにしる初めてで、まったく分からない」という場合は発注決定の段階でご相談ください。細かいお話はお電話で承ります。み（左綴じ）は最初にお決めください。おおよその配置で構いませんので、どのページに何を載せたいかラフを紙に書いてFAXか、スキャンしてメール添付下さい。レイアウト用紙が必要な場合は「ダウンロード」からご利用下さい。ラフが描けない場合は、何ページに何を載せたいかを文章で簡条書きで

「なにしる初めてで、まったく分からない」という場合は発注決定の段階でご相談ください。細かいお話はお電話で承ります。み（左綴じ）は最初にお決めください。おおよその配置で構いませんので、どのページに何を載せたいかラフを紙に書いてFAXか、スキャンしてメール添付下さい。レイアウト用紙が必要な場合は「ダウンロード」からご利用下さい。ラフが描けない場合は、何ページに何を載せたいかを文章で簡条書きで

「なにしる初めてで、まったく分からない」という場合は発注決定の段階でご相談ください。細かいお話はお電話で承ります。み（左綴じ）は最初にお決めください。おおよその配置で構いませんので、どのページに何を載せたいかラフを紙に書いてFAXか、スキャンしてメール添付下さい。レイアウト用紙が必要な場合は「ダウンロード」からご利用下さい。ラフが描けない場合は、何ページに何を載せたいかを文章で簡条書きで

キャプションはこれくらいの大きさをフォントを変えてもよし



キャプションはこれくらいの大きさをフォントを変えてもよし



「なにしる初めてで、まったく分からない」という場合は発注決定の段階でご相談ください。細かいお話はお電話で承ります。み（左綴じ）は最初にお決めください。おおよその配置で構いませんので、どのページに何を載せたいかラフを紙に書いてFAXか、スキャンしてメール添付下さい。レイアウト用紙が必要な場合は「ダウンロード」からご利用下さい。ラフが描けない場合は、何ページに何を載せたいかを文章で簡条書きで

「なにしる初めてで、まったく分からない」という場合は発注決定の段階でご相談ください。細かいお話はお電話で承ります。み（左綴じ）は最初にお決めください。おおよその配置で構いませんので、どのページに何を載せたいかラフを紙に書いてFAXか、スキャンしてメール添付下さい。レイアウト用紙が必要な場合は「ダウンロード」からご利用下さい。ラフが描けない場合は、何ページに何を載せたいかを文章で簡条書きで